

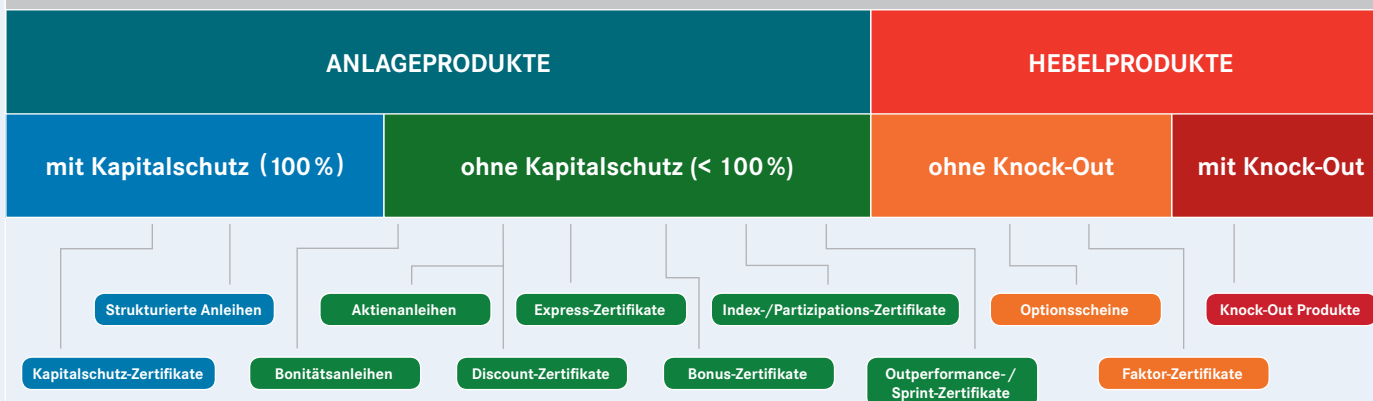
Marktanteile

von strukturierten Wertpapieren

DZ BANK neuer Marktführer

Helaba rückt auf den dritten Platz vor

STRUKTURIERTE WERTPAPIERE



Die Produktklassifizierung des DDV

INHALT

Derivative Wertpapiere	4
Anlageprodukte	4
Hebelprodukte	4
Kapitalschutz-Zertifikate	5
Strukturierte Anleihen	5
Bonitätsanleihen	5
Aktienanleihen	5
Discount-Zertifikate	5
Express-Zertifikate	6
Bonus-Zertifikate	6
Index- und Partizipations-Zertifikate	6
Outperformance- / Sprint-Zertifikate	6
Weitere Anlageprodukte ohne Kapitalschutz	6
Optionsscheine	7
Faktor-Zertifikate	7
Knock-Out Produkte	7

September | 2015

- Die DZ BANK war Ende des dritten Quartals neuer Spitzenreiter in der Emittentenrangliste. Sie kam auf einen Marktanteil von 17,2 Prozent.
- Bei den Strukturierten Anleihen gab es ebenfalls einen Führungswechsel. Die Helaba erreichte einen Marktanteil von 25,5 Prozent und damit den ersten Platz. Die Deutsche Bank und die HypoVereinsbank folgten auf den Plätzen zwei und drei.
- Die DZ BANK baute im abgelaufenen dritten Quartal in der Kategorie der Discount-Zertifikate ihre Marktführung aus. Ihr Marktanteil betrug 21,0 Prozent.
- In der Kategorie der Hebelprodukte kamen die Commerzbank und die Deutsche Bank zusammen auf einen Marktanteil von 53,4 Prozent.

DZ BANK neuer Marktführer

Helaba rückt auf den dritten Platz vor

Bei den Marktanteilen der Emittenten von strukturierten Wertpapieren wie Anlagezertifikaten und Optionsscheinen in Deutschland kam es Ende September 2015 im Quartalsvergleich zu einigen größeren Positionsverschiebungen. Die DZ BANK baute ihren Marktanteil um 0,3 Prozentpunkte auf 17,2 Prozent aus und setzte sich damit an die Spitze. Die Deutsche Bank büßte 1,6 Prozentpunkte ein und kam mit 16,4 Prozent auf den zweiten Rang. Eine Positionsverschiebung gab es auch auf dem dritten Platz, den Ende September die Helaba einnahm. Sie erreichte einen Anteil von 10,9 Prozent. Die HypoVereinsbank, die im zweiten Quartal noch den dritten Rang für sich beanspruchen konnte, schaffte es mit ebenfalls 10,9 Prozent auf die vierte Position. Zum Ende des dritten Quartals vereinten die führenden fünf Emittenten einen Marktanteil von insgesamt 66,2 Prozent des gesamten Marktvolumens auf sich. An der Erhebung der Marktvolumenstatistik, die etwa 90 Prozent des ausstehenden Zertifikatevolumens abdeckt und von der EDG AG im Auftrag des Deutschen Derivate Verbands (DDV) erhoben wird, nahmen 16 Emittenten teil.

Die Anlagezertifikate hatten Ende September einen Anteil von 97,6 Prozent am gesamten Marktvolumen. Auf Hebelprodukte entfiel ein Anteil von 2,4 Prozent. Daher entsprach die Platzierung der Emittenten bei den Anlagezertifikaten auch weitgehend der Reihenfolge der Gesamtrangliste.

Die DZ BANK lag in der Kategorie der **Anlageprodukte** mit einem Anteil von 17,4 Prozent an der Spitze. Sie verdrängte

damit die Deutsche Bank auf den zweiten Rang, die Ende September auf einen Marktanteil von 16,3 Prozent kam. Die Helaba legte um 0,3 Prozentpunkte auf 11,2 Prozent zu. Dahinter reihte sich die LBBW mit einem Anteil von 11,1 Prozent auf dem vierten Rang ein, gefolgt von der HypoVereinsbank mit ebenfalls 11,1 Prozent.

In der Kategorie der **Hebelprodukte** kam es im Quartalsvergleich lediglich zu geringfügigen Veränderungen. Die Commerzbank verteidigte mit einem Marktanteil von 30,0 Prozent die führende Position. Auf dem zweiten Platz, wie bereits im Vorquartal, folgte die Deutsche Bank mit einem Anteil von 23,4 Prozent. Die BNP Paribas baute ihren Marktanteil um 0,9 Prozentpunkte auf 8,3 Prozent aus und bestätigte den dritten Platz. Auf dem vierten Rang lag HSBC Trinkaus mit 6,7 Prozent. Im Vergleich zum Vorquartal büßte sie 0,4 Prozentpunkte ein. Die DZ BANK und die Citigroup tauschten die Plätze. Die DZ BANK erreichte dank eines Anstiegs um 0,7 Prozentpunkte auf 6,6 Prozent den fünften Platz. Die Citigroup verlor im dritten Quartal 1,0 Prozentpunkte auf 5,6 Prozent.

Die DZ BANK belegte Ende September in der Kategorie der **Kapitalschutz-Zertifikate** mit einem Marktanteil von 57,5 Prozent den ersten Platz. Die HypoVereinsbank folgte mit 11,1 Prozent auf dem zweiten Platz. Die Helaba kam auf den dritten Rang und das mit einem Marktanteil von 7,7 Prozent. Die LBBW verteidigte den vierten Platz mit ebenfalls 7,7 Prozent. Die Commerzbank reihte sich mit 3,5 Prozent auf dem fünften Rang ein. ▶▶



Deutscher Derivate Verband (DDV)

Der Deutsche Derivate Verband (DDV) ist die Branchenvertretung der 16 führenden Emittenten derivativer Wertpapiere in Deutschland, die mehr als 90 Prozent des deutschen Zertifikatemarkts repräsentieren: Barclays, BayernLB, BNP Paribas, Citigroup, Commerzbank, DekaBank, Deutsche Bank, DZ BANK, Goldman Sachs, Helaba, HSBC Trinkaus, HypoVereinsbank, LBBW, Société Générale, UBS und Vontobel. Neun Fördermitglieder, zu denen die Börsen in Stuttgart und Frankfurt, Finanzportale und Dienstleister zählen, unterstützen die Arbeit des Verbands.

Geschäftsstelle Berlin, Pariser Platz 3, 10117 Berlin
Geschäftsstelle Frankfurt a.M., Feldbergstr. 38, 60323 Frankfurt a.M.

Bei Rückfragen:

Alexander Heftrich, Pressesprecher
Tel.: +49 (69) 244 33 03 – 70
heftrich@derivateverband.de

www.derivateverband.de

Neuer Marktführer in der Kategorie der **Strukturierten Anleihen** war Ende des dritten Quartals die Helaba. Sie baute ihren Marktanteil um 2,3 Prozentpunkte auf 25,5 Prozent aus. Dahinter kam die Deutsche Bank mit 23,6 Prozent. Die HypoVereinsbank sicherte sich mit 17,4 Prozent den dritten Platz. Die BayernLB verteidigte den vierten Platz mit einem Marktanteil von 9,5 Prozent. Die Commerzbank belegte mit 5,8 Prozent Rang fünf.

In der Kategorie der **Bonitätsanleihen** gab es im Quartalsvergleich nur prozentuale Verschiebungen. Die LBBW führte mit einem Marktanteil von 49,5 Prozent die Emittentenrangliste an. Die DekaBank folgte mit einem Anteil von 23,7 Prozent auf dem zweiten Platz. Auf die HypoVereinsbank entfielen 10,9 Prozent, was Rang drei bedeutete. Die DZ BANK verteidigte ihren vierten Platz aus dem Vorquartal mit einem Anteil von 7,8 Prozent vor der BNP Paribas, die auf 3,2 Prozent kam.

Bei den **Aktienanleihen** kam es Ende September zu geringfügigen Veränderungen. Die LBBW führte wie Ende Juni die Rangliste mit einem Anteil von 16,3 Prozent an. Die DZ BANK verteidigte mit einem Anteil von 15,6 Prozent den zweiten Platz. Die HypoVereinsbank kam auf den dritten Rang. Ihr Anteil sank um 1,6 Prozentpunkte auf 13,0 Prozent. Die DekaBank folgte mit einem Marktanteil von 12,6 Prozent. Die Deutsche Bank kam mit 6,5 Prozent auf den fünften Platz.

In der Rangliste der Kategorie der **Discount-Zertifikate** kam es ebenfalls nur zu geringfügigen Veränderungen. Die DZ BANK gewann 1,3 Prozentpunkte hinzu und bestätigte mit 21,0 Prozent den ersten Platz. Die Deutsche Bank sicherte sich den zweiten Rang mit 18,3 Prozent. Die Commerzbank kam Ende September auf einen Marktanteil von 18,0 Prozent und demzufolge Rang drei. HSBC Trinkaus reihte sich auf dem vierten

Rang mit 16,5 Prozent ein. Die UBS belegte mit 7,4 Prozent den fünften Platz.

Marktführer in der Kategorie **Express-Zertifikate** blieb im dritten Quartal die Deutsche Bank. Sie kam auf 24,4 Prozent. Die LBBW folgte mit 16,2 Prozent auf dem zweiten Platz. Die DZ BANK baute ihren Marktanteil um 0,6 Prozentpunkte auf 15,9 Prozent aus und verteidigte den dritten Rang vom Vorquartal. 12,9 Prozent bedeuteten für die DekaBank den vierten Platz vor der WGZ Bank, die Ende des dritten Quartals auf 8,1 Prozent kam.

In der Kategorie der **Bonus-Zertifikate** belegte die BNP Paribas mit einem Marktanteil von 19,5 Prozent den ersten Platz. Die Commerzbank kam mit 17,0 Prozent auf den zweiten Rang gefolgt von der Deutschen Bank, auf die 14,8 Prozent entfielen. Die DZ BANK sicherte sich mit 14,2 Prozent die vierte Position vor HSBC Trinkaus, die einen Marktanteil von 6,2 Prozent auswies.

Die Deutsche Bank verteidigte ihre führende Position in der Kategorie der **Index- und Partizipationszertifikate** mit einem Marktanteil von 31,0 Prozent. Auf den zweiten Platz kam Ende September die UBS mit 19,1 Prozent. Der dritte Rang ging an die Commerzbank, die einen Anteil von 17,0 Prozent am Gesamtvolumen bei den Index- und Partizipationszertifikaten aufwies. Die BNP Paribas und die DZ BANK tauschten die Plätze. Die BNP Paribas gewann 2,1 Prozentpunkte auf 9,1 Prozent hinzu und belegte den vierten Platz. Die DZ BANK kam Ende September auf 7,1 Prozent und damit Rang fünf.

Zu einigen Positionsverschiebungen kam es im dritten Quartal in der Kategorie der **Outperformance- und Sprint-Zertifikate**. Vontobel verteidigte den ersten Platz aus dem Vorquartal und

kam Ende September auf einen Marktanteil von 22,4 Prozent. Die DZ BANK und die Commerzbank tauschten die Plätze. Ende September belegte die DZ BANK mit einem Anteil von 18,8 Prozent den zweiten Platz. Die Commerzbank erreichte 14,1 Prozent und damit den dritten Rang gefolgt von Goldman Sachs, die auf 13,1 Prozent kam. Dahinter reihte sich die Deutsche Bank mit einem Anteil von 7,8 Prozent ein.

In der Kategorie der **Optionsscheine** blieb die Deutsche Bank mit einem Marktanteil von 23,4 Prozent führend. Auf dem zweiten Platz folgte die Commerzbank mit 19,8 Prozent. Die HSBC Trinkaus kam auf einen Anteil von 9,7 Prozent und sicherte sich damit den dritten Rang. 8,4 Prozent bedeuteten für die DZ BANK den vierten Rang. Dahinter wurde Ende September für die Société Générale ein Marktanteil von 7,3 Prozent festgestellt.

Marktführer in der Kategorie der **Faktor-Zertifikate** war auch zum Ende des dritten Quartals die Commerzbank. Sie kam im Berichtszeitraum auf einen Anteil von 54,9 Prozent. Die Deutsche Bank erreichte 30,4 Prozent und belegte den zweiten Platz. Als Dritter kam Vontobel auf einen Anteil von 9,5 Prozent. Der vierte Platz ging an HSBC Trinkaus mit einem Anteil von 2,2 Prozent vor der DZ BANK, die 2,0 Prozent auf sich vereinigen konnte.

In der Kategorie der **Knock-Out Produkte** kam es zu geringfügigen Veränderungen. Die Commerzbank baute ihren Marktanteil um 0,7 Prozentpunkte auf 28,7 Prozent aus. Die Deutsche Bank folgte mit 19,7 Prozent auf dem zweiten Platz. Den dritten Platz aus dem Vorquartal bestätigte die BNP Paribas mit einem Anteil von 14,1 Prozent. Die Citigroup belegte mit 7,8 Prozent den vierten Platz gefolgt von der DZ BANK, die auf 6,9 Prozent kam. ■

Derivative Wertpapiere

Marktanteile nach Marktvolumen

Emittent	09/2015	06/2015	Differenz
DZ BANK	17,16%	16,83%	0,33%
Deutsche Bank	16,42%	18,01%	-1,60%
Helaba	10,94%	10,55%	0,39%
HypoVereinsbank	10,87%	10,84%	0,04%
LBBW	10,85%	10,55%	0,30%
Commerzbank	7,53%	7,85%	-0,32%
Deka Bank	6,49%	5,90%	0,59%
BayernLB	4,46%	4,42%	0,03%
BNP Paribas	3,60%	3,48%	0,12%
UBS	3,11%	3,13%	-0,02%
Société Générale	2,70%	2,66%	0,04%
HSBC Trinkaus	2,31%	2,24%	0,06%
Vontobel	1,46%	1,46%	-0,01%
WGZ BANK	0,92%	0,88%	0,04%
Goldman Sachs	0,69%	0,71%	-0,02%
Citi	0,49%	0,47%	0,03%

Anlageprodukte

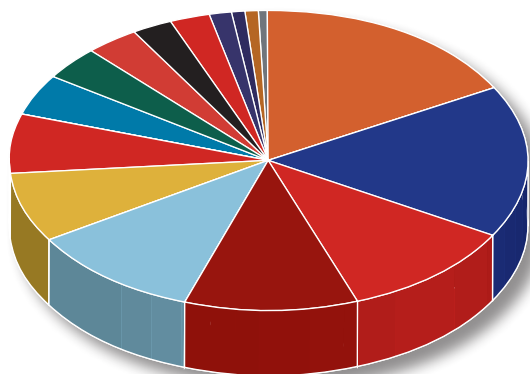
Marktanteile nach Marktvolumen

Emittent	09/2015	06/2015	Differenz
DZ BANK	17,41%	17,16%	0,26%
Deutsche Bank	16,25%	17,85%	-1,60%
Helaba	11,21%	10,87%	0,34%
LBBW	11,12%	10,87%	0,25%
HypoVereinsbank	11,06%	11,06%	0,01%
Commerzbank	6,98%	7,19%	-0,21%
Deka Bank	6,65%	6,08%	0,57%
BayernLB	4,56%	4,55%	0,01%
BNP Paribas	3,49%	3,37%	0,12%
UBS	3,09%	3,10%	-0,01%
Société Générale	2,65%	2,62%	0,03%
HSBC Trinkaus	2,20%	2,10%	0,10%
Vontobel	1,38%	1,35%	0,03%
WGZ BANK	0,95%	0,91%	0,04%
Goldman Sachs	0,63%	0,67%	-0,03%
Citi	0,37%	0,28%	0,09%

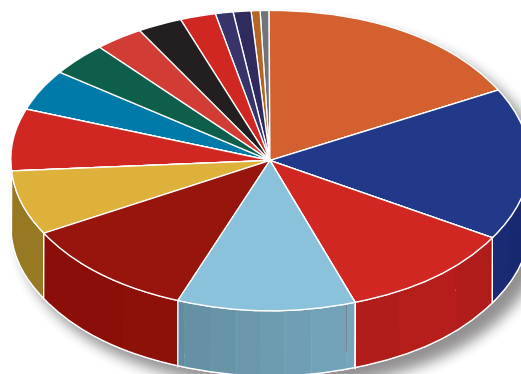
Hebelprodukte

Marktanteile nach Marktvolumen

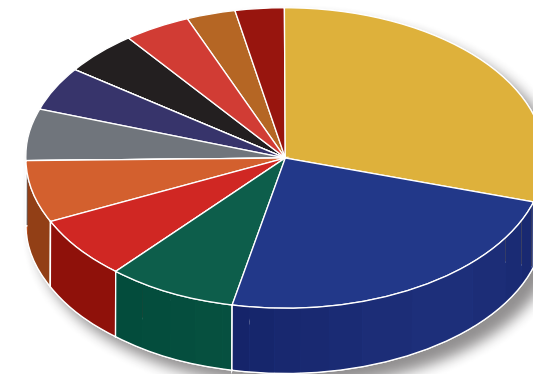
Emittent	09/2015	06/2015	Differenz
Commerzbank	29,97%	30,10%	-0,13%
Deutsche Bank	23,38%	23,51%	-0,13%
BNP Paribas	8,30%	7,37%	0,93%
HSBC Trinkaus	6,68%	7,13%	-0,46%
DZ BANK	6,59%	5,91%	0,68%
Citi	5,63%	6,65%	-1,02%
Vontobel	4,69%	5,29%	-0,60%
Société Générale	4,57%	3,90%	0,67%
UBS	4,09%	4,38%	-0,28%
Goldman Sachs	3,13%	2,31%	0,82%
HypoVereinsbank	2,98%	3,45%	-0,47%



DZ BANK 17,16%	BNP Paribas 3,60%
Deutsche Bank 16,42%	UBS 3,11%
Helaba 10,94%	Société Générale 2,70%
HypoVereinsbank 10,87%	HSBC Trinkaus 2,31%
LBBW 10,85%	Vontobel 1,46%
Commerzbank 7,53%	WGZ BANK 0,92%
Deka Bank 6,49%	Goldman Sachs 0,69%
BayernLB 4,46%	Citi 0,49%



DZ BANK 17,41%	BNP Paribas 3,49%
Deutsche Bank 16,25%	UBS 3,09%
Helaba 11,21%	Société Générale 2,65%
LBBW 11,12%	HSBC Trinkaus 2,20%
HypoVereinsbank 11,06%	Vontobel 1,38%
Commerzbank 6,98%	WGZ BANK 0,95%
Deka Bank 6,65%	Goldman Sachs 0,63%
BayernLB 4,56%	Citi 0,37%



Commerzbank 29,97%	Vontobel 4,69%
Deutsche Bank 23,38%	Société Générale 4,57%
BNP Paribas 8,30%	UBS 4,09%
HSBC Trinkaus 6,68%	Goldman Sachs 3,13%
DZ BANK 6,59%	HypoVereinsbank 2,98%
Citi 5,63%	

Kapitalschutz-Zertifikate

Marktanteile nach Marktvolumen

Emittent	09/2015	06/2015	Differenz
DZ BANK	57,53%	57,38%	0,15%
HypoVereinsbank	11,12%	10,99%	0,13%
Helaba	7,66%	7,93%	-0,26%
LBBW	7,66%	7,60%	0,06%
Commerzbank	3,54%	4,06%	-0,52%
Deutsche Bank	3,48%	3,03%	0,45%
Société Générale	3,43%	3,52%	-0,10%
BayernLB	1,89%	1,87%	0,02%
BNP Paribas	1,56%	1,63%	-0,07%
Deka Bank	1,22%	1,18%	0,04%
Goldman Sachs	0,48%	0,35%	0,13%
UBS	0,30%	0,25%	0,06%
WGZ BANK	0,12%	0,22%	-0,10%
HSBC Trinkaus	0,01%	0,00%	0,01%
Vontobel	0,01%	0,01%	0,00%

Aktienanleihen

Marktanteile nach Marktvolumen

Emittent	09/2015	06/2015	Differenz
LBBW	16,31%	16,64%	-0,32%
DZ BANK	15,61%	15,89%	-0,29%
HypoVereinsbank	13,01%	14,61%	-1,60%
Deka Bank	12,56%	11,82%	0,74%
Deutsche Bank	6,48%	6,35%	0,12%
Vontobel	6,32%	6,01%	0,32%
Commerzbank	5,86%	5,69%	0,17%
BayernLB	5,72%	5,31%	0,40%
Helaba	5,44%	5,72%	-0,28%
UBS	5,23%	4,79%	0,43%
HSBC Trinkaus	2,73%	2,74%	-0,01%
BNP Paribas	2,43%	2,10%	0,33%
Goldman Sachs	0,94%	0,90%	0,04%
WGZ BANK	0,80%	0,75%	0,05%
Société Générale	0,57%	0,68%	-0,11%

Strukturierte Anleihen

Marktanteile nach Marktvolumen

Emittent	09/2015	06/2015	Differenz
Helaba	25,48%	23,20%	2,28%
Deutsche Bank	23,57%	27,52%	-3,95%
HypoVereinsbank	17,42%	16,16%	1,25%
BayernLB	9,47%	9,19%	0,28%
Commerzbank	5,79%	5,88%	-0,08%
LBBW	4,78%	4,52%	0,26%
Deka Bank	4,71%	4,02%	0,69%
DZ BANK	4,17%	4,80%	-0,62%
BNP Paribas	2,31%	2,35%	-0,04%
Société Générale	2,19%	2,10%	0,10%
WGZ BANK	0,07%	0,06%	0,01%
Goldman Sachs	0,04%	0,09%	-0,05%
UBS	0,00%	0,04%	-0,04%
Vontobel	0,00%	0,08%	-0,08%

Discount-Zertifikate

Marktanteile nach Marktvolumen

Emittent	09/2015	06/2015	Differenz
DZ BANK	21,01%	19,69%	1,32%
Deutsche Bank	18,29%	19,09%	-0,80%
Commerzbank	18,01%	18,49%	-0,48%
HSBC Trinkaus	16,53%	16,29%	0,24%
UBS	7,41%	7,08%	0,33%
BNP Paribas	5,78%	6,77%	-0,98%
Vontobel	4,80%	4,28%	0,52%
Société Générale	2,05%	1,73%	0,32%
LBBW	1,94%	2,08%	-0,14%
Citi	1,47%	1,59%	-0,12%
HypoVereinsbank	1,27%	1,41%	-0,14%
WGZ BANK	1,02%	1,01%	0,01%
Goldman Sachs	0,40%	0,47%	-0,07%
Deka Bank	0,04%	0,02%	0,01%

Bonitätsanleihen

Marktanteile nach Marktvolumen

Emittent	09/2015	06/2015	Differenz
LBBW	49,47%	49,32%	0,15%
Deka Bank	23,66%	22,89%	0,78%
HypoVereinsbank	10,92%	10,84%	0,08%
DZ BANK	7,80%	8,20%	-0,40%
BNP Paribas	3,18%	3,30%	-0,13%
Société Générale	2,79%	2,87%	-0,08%
Commerzbank	1,67%	2,08%	-0,41%
Vontobel	0,39%	0,50%	-0,10%
Helaba	0,12%	0,00%	0,12%

Express-Zertifikate

Marktanteile nach Marktvolumen

Emittent	09/2015	06/2015	Differenz
Deutsche Bank	24,42%	25,08%	-0,66%
LBBW	16,20%	16,69%	-0,49%
DZ BANK	15,91%	15,35%	0,56%
Deka Bank	12,92%	12,15%	0,77%
WGZ BANK	8,07%	8,00%	0,07%
Société Générale	5,31%	5,85%	-0,54%
UBS	3,31%	2,88%	0,43%
HypoVereinsbank	3,09%	3,74%	-0,64%
Commerzbank	2,86%	3,04%	-0,18%
BayernLB	2,70%	2,53%	0,17%
Helaba	2,57%	2,35%	0,22%
Goldman Sachs	1,23%	1,07%	0,16%
HSBC Trinkaus	0,66%	0,74%	-0,08%
BNP Paribas	0,46%	0,38%	0,09%
Vontobel	0,29%	0,16%	0,13%

Outperformance- / Sprint-Zertifikate

Marktanteile nach Marktvolumen

Emittent	09/2015	06/2015	Differenz
Vontobel	22,39%	27,24%	-4,86%
DZ BANK	18,77%	17,15%	1,62%
Commerzbank	14,10%	17,76%	-3,66%
Goldman Sachs	13,06%	16,13%	-3,06%
Deutsche Bank	7,76%	9,02%	-1,26%
HSBC Trinkaus	6,70%	0,05%	6,65%
UBS	4,76%	4,78%	-0,02%
Citi	4,48%	0,19%	4,29%
Société Générale	3,75%	3,20%	0,55%
HypoVereinsbank	2,15%	2,67%	-0,52%
LBBW	1,59%	1,57%	0,01%
BayernLB	0,49%	0,00%	0,49%
Helaba	0,01%	0,22%	-0,21%

Bonus-Zertifikate

Marktanteile nach Marktvolumen

Emittent	09/2015	06/2015	Differenz
BNP Paribas	19,51%	19,10%	0,41%
Commerzbank	17,03%	17,97%	-0,94%
Deutsche Bank	14,80%	14,95%	-0,15%
DZ BANK	14,20%	13,88%	0,32%
HSBC Trinkaus	6,15%	6,48%	-0,33%
Citi	5,77%	3,77%	2,00%
UBS	5,25%	5,90%	-0,65%
LBBW	4,15%	4,37%	-0,22%
Société Générale	3,76%	2,49%	1,27%
Goldman Sachs	3,46%	3,89%	-0,44%
Vontobel	2,13%	2,95%	-0,83%
HypoVereinsbank	1,77%	1,86%	-0,09%
Deka Bank	0,94%	1,12%	-0,19%
Helaba	0,71%	0,85%	-0,13%
BayernLB	0,36%	0,39%	-0,02%
WGZ BANK	0,01%	0,03%	-0,01%

Weitere Anlageprodukte ohne Kapitalschutz

Marktanteile nach Marktvolumen

Emittent	09/2015	06/2015	Differenz
DZ BANK	34,96%	31,51%	3,45%
Deutsche Bank	22,94%	25,55%	-2,61%
LBBW	16,93%	18,02%	-1,09%
Deka Bank	5,03%	3,75%	1,28%
HypoVereinsbank	4,74%	4,29%	0,45%
Commerzbank	3,84%	4,32%	-0,48%
Société Générale	2,87%	3,44%	-0,57%
Goldman Sachs	2,36%	2,50%	-0,14%
UBS	2,01%	2,11%	-0,10%
Helaba	1,60%	1,76%	-0,16%
BayernLB	0,95%	1,02%	-0,07%
BNP Paribas	0,76%	0,59%	0,17%
HSBC Trinkaus	0,45%	0,57%	-0,11%
Vontobel	0,41%	0,42%	-0,01%
WGZ BANK	0,16%	0,16%	0,00%

Index- und Partizipations-Zertifikate

Marktanteile nach Marktvolumen

Emittent	09/2015	06/2015	Differenz
Deutsche Bank	31,00%	28,98%	2,02%
UBS	19,11%	21,32%	-2,21%
Commerzbank	16,96%	17,21%	-0,25%
BNP Paribas	9,09%	7,01%	2,08%
DZ BANK	7,13%	7,49%	-0,36%
HypoVereinsbank	4,05%	4,19%	-0,14%
HSBC Trinkaus	3,64%	3,61%	0,03%
Société Générale	3,25%	3,44%	-0,19%
Helaba	2,86%	3,09%	-0,23%
Goldman Sachs	1,36%	1,93%	-0,57%
Vontobel	0,67%	0,79%	-0,13%
LBBW	0,50%	0,53%	-0,03%
Citi	0,27%	0,29%	-0,02%
BayernLB	0,12%	0,12%	0,00%

Optionsscheine

Marktanteile nach Marktvolumen

Emittent	09/2015	06/2015	Differenz
Deutsche Bank	23,38%	24,02%	-0,64%
Commerzbank	19,75%	18,83%	0,91%
HSBC Trinkaus	9,65%	11,07%	-1,42%
DZ BANK	8,40%	7,98%	0,42%
Société Générale	7,27%	7,12%	0,14%
BNP Paribas	6,93%	5,67%	1,26%
Goldman Sachs	6,50%	5,44%	1,06%
Citi	6,30%	8,12%	-1,82%
UBS	5,60%	5,67%	-0,07%
HypoVereinsbank	3,81%	3,93%	-0,12%
Vontobel	2,42%	2,15%	0,27%

Faktor-Zertifikate

Marktanteile nach Marktvolumen

Emittent	09/2015	06/2015	Differenz
Commerzbank	54,89%	55,09%	-0,19%
Deutsche Bank	30,41%	30,29%	0,12%
Vontobel	9,50%	9,71%	-0,21%
HSBC Trinkaus	2,17%	1,64%	0,52%
DZ BANK	1,97%	2,38%	-0,41%
HypoVereinsbank	0,99%	0,89%	0,10%
Société Générale	0,08%	0,00%	0,08%

Knock-Out Produkte

Marktanteile nach Marktvolumen

Emittent	09/2015	06/2015	Differenz
Commerzbank	28,71%	28,03%	0,68%
Deutsche Bank	19,73%	19,94%	-0,20%
BNP Paribas	14,14%	12,21%	1,93%
Citi	7,77%	8,48%	-0,71%
DZ BANK	6,92%	5,80%	1,12%
HSBC Trinkaus	5,62%	6,35%	-0,73%
Vontobel	4,80%	5,90%	-1,11%
UBS	4,50%	5,32%	-0,81%
Société Générale	3,82%	3,00%	0,82%
HypoVereinsbank	3,07%	4,23%	-1,16%
Goldman Sachs	0,91%	0,74%	0,17%